








## ČERPADLA VODNÍ A KALOVÁ

Typ	Výtlak m	Technické údaje	Objednací číslo	Cena* Kč/bez DPH
<b>MP 050</b> 	55	průtok: 620 l/min celkový výtlak: 35 m typ / výkon motoru: GM132 / 2.94 kW objem nádrže: 2,5 litrů vstup / výstup: 50 / 50 mm hmotnost: 20 kg rozměry: 345x260x345mm	MP 050	viz. aktuální ceník
<b>MP 080</b> 	32	průtok: 1150 l/min celkový výtlak: 32 m typ / výkon motoru: GM180 / 4.4 kW objem nádrže: 4 litrů vstup / výstup: 80/80 mm hmotnost: 28 kg rozměry: 506x402x439mm	MP 080	viz. aktuální ceník
<b>KTM 80 X - kalové</b> 	29	průtok: 1325 l/min celkový výtlak: 29 m typ / výkon motoru: GM291 / 5.88 kW objem nádrže: 6 litrů vstup / výstup: 80 / 80 mm hmotnost: 61 kg rozměry: 691x493x639mm		viz. aktuální ceník
<b>MPT 100 - kalové</b> 	24	průtok: 2100 l/min celkový výtlak: 24 m typ / výkon motoru: GM301 / 7.36 kW objem nádrže: 6 litrů vstup / výstup: 102 / 102 mm hmotnost: 89 kg rozměry: 747x523x698mm		viz. aktuální ceník
<b>SERM 40 - vysokotlaké</b> 	55	průtok: 430 l/min celkový výtlak: 55 m typ / výkon motoru: GM1821 / 4.4 kW objem nádrže: 3,8 litrů vstup / výstup: 2x2,5/50x40 "/min hmotnost: 38 kg rozměry: 538x424x508 mm	SERM 40	viz. aktuální ceník

Všechny čerpadla mají ve standardu nasávací koš, sadu nářadí, nátrubky a spony.