




Typ

STOLOVÉ PILY - pro řez keramiky s naklápěním

Typ	Průměr mm	Technické údaje	Objednací číslo	Cena* Kč/bez DPH
QUEEN 180 	180/25.4	hloubka řezu: 30 mm délka řezu: 500 mm výkon motoru: 0.55 kW napětí: 230 V naklápění: 90 - 45 ° hmotnost: 14 kg	900818	<i>viz. aktuální ceník</i>
VIP 290 	200/25.4	hloubka řezu: 40 mm délka řezu: 950 mm výkon motoru: 1.0 kW napětí: 230 V naklápění: 90 - 45 ° hmotnost: 39 kg	900855	<i>viz. aktuální ceník</i>
CLASS 900 	200/25.4	hloubka řezu: 40 mm délka řezu: 900 mm výkon motoru: 1.0 kW napětí: 230 V naklápění: 90 - 45 ° hmotnost: 41 kg	90065900	<i>viz. aktuální ceník</i>
PRIME 120 	350/25.4	hloubka řezu: 110 mm délka řezu: 1200 mm výkon motoru: 2.2 kW napětí: 230 V naklápění: 90 - 45 ° hmotnost: 86 kg	9009120	<i>viz. aktuální ceník</i>

PŘÍSLUŠENSTVÍ - STOLOVÉ PILY

1	laserový zaměřovač	pro PRIME, CLASS	90090169
2	kolečka	pro PRIME, CLASS	9009010R
3	rozšiřovací stůl	pro VIP	90085015



Typ

STOLOVÉ PILY - pro řez stavebních materiálů

MASTER LINE 4 S



DA A - 900



DA A - 600

DA A - 61 K



DA A - 100 K



Průměr mm	Technické údaje	Objednací číslo	Cena* Kč/bez DPH
200/25.4	hloubka řezu: 50 mm délka řezu: 475 mm výkon motoru: 0.8 kW napětí: 230 V naklápění: 90 - 45 ° hmotnost: 21 kg	98700	viz.aktuální ceník
200/25.4	hloubka řezu: 45 mm délka řezu: 900 mm výkon motoru: 1,1 kW napětí: 230 V naklápění: 90 - 45 ° hmotnost: 41 kg	98470	viz.aktuální ceník
200/25,4	výkon motoru: 0,8 /230 kW/V hmotnost: 31 kg naklápění: 90 - 45 ° délka řezu: 600 mm		
250/25.4	hloubka řezu: 70 mm délka řezu: 640 mm výkon motoru: 1.1 kW napětí: 230 V naklápění: 90 - 45 ° hmotnost: 45 kg	98390	viz.aktuální ceník
350/25.4	hloubka řezu: 110 mm délka řezu: 1000 mm výkon motoru: 2.2 kW napětí: 230 V naklápění: 90 - 45 ° hmotnost: 108 kg	98480	viz.aktuální ceník
350/25.4	výkon motoru: 3.0 kW napětí: 400 V		

PŘÍSLUŠENSTVÍ - STOLOVÉ PILY



1

1 čerpadlo na vodu
2 pravítko otočné

50W/230V

73064



Typ

DA A - 44



DA A - 44/400M



DA A - 44 N



VEKTOR 700



DA 350



STOLOVÉ PILY - pro řez stavebních materiálů

Průměr mm	Technické údaje	Objednací číslo	Cena* Kč/bez DPH
350/25.4	hloubka řezu: 110 mm délka řezu: 610 mm výkon motoru: 2.2 kW napětí: 220 V hmotnost: 71 kg	98295	viz. aktuální ceník
	výkon motoru: 3.0 kW napětí: 380 V		
350/25.4 400/25.4	hloubka řezu v mm : 19.4 mm hloubka řezu v mm : 135 mm	98293	viz. aktuální ceník
	výkon motoru: 3.0 kW napětí: 380 V		
350/25.4	hloubka řezu: 110 mm délka řezu: 510 mm výkon motoru: 2.2 kW napětí: 220 V naklápění: 90 - 45 ° hmotnost: 77 kg	98294	viz. aktuální ceník
700/30	hloubka řezu: 265 mm délka řezu: 600 mm výkon motoru: 4.0 kW napětí: 380 V hmotnost: 122 kg	99700	viz. aktuální ceník
350/25.4	hloubka řezu: 100 mm délka řezu: 550 mm výkon motoru: 2,2 kW napětí: 230 V hmotnost: 63 kg		viz. aktuální ceník





PŘÍSLUŠENSTVÍ - STOLOVÉ PILY



1	1 čerpadlo na vodu	50W/230V	73064
	2 pravítko otočné		



STOLOVÉ PILY - pro řez stavebních materiálů

Typ	Průměr mm	Technické údaje			Objednací číslo	Cena* Kč/bez DPH
ELITE 80 	350/25.4	hloubka řezu: délka řezu: výkon motoru: napětí: naklápění: hmotnost: kolečka příslušenství	110 / 80 800 2,2 230 90 - 45 65	mm mm kW V ° kg	9009000	<i>viz. aktuální ceník</i>
SUPREME 150 	300/25.4	hloubka řezu: délka řezu: výkon motoru: napětí: naklápění: hmotnost:	85 / 60 1500 2,2 230 90 - 45 92	mm mm kW V ° kg	9008150	<i>viz. aktuální ceník</i>
E..GO 80 	350/25.4	hloubka řezu: délka řezu: výkon motoru: napětí: naklápění: hmotnost: kolečka příslušenství	110 800 2,2 230 90 - 45 67	mm mm kW V ° kg	9008000	<i>viz. aktuální ceník</i>
EXPERT 500 	500/25.4	hloubka řezu: délka řezu: výkon motoru: napětí: naklápění: hmotnost: řez s obrácením mat.	170 750 4,0 400 nelze 80 235	mm mm kW V ° kg mm	9009500	<i>viz. aktuální ceník</i>

PŘÍSLUŠENSTVÍ - STOLOVÉ PILY

1	laserový zaměřovač	90090109
2	kolečka	9009010R
3	rozšiřovací stůl	90090241